


федеральное государственное бюджетное образовательное учреждение
высшего образования
«Мичуринский государственный аграрный университет»
Кафедра агроинженерии и электроэнергетики

УТВЕРЖДЕНА
решением учебно-методического совета
университета
(протокол от 22 июня 2023 г. № 10)

УТВЕРЖДАЮ
Председатель учебно-методического
совета университета
 С.В. Соловьёв
«22» июня 2023 г.

РАБОЧАЯ ПРОГРАММА ДИСЦИПЛИНЫ (МОДУЛЯ)

ПРОИЗВОДСТВЕННАЯ ЭКСПЛУАТАЦИОННАЯ ПРАКТИКА

Направление подготовки – 35.03.06 Агроинженерия

Направленность (профиль) – Электрооборудование и электротехнологии

Квалификация – бакалавр

Мичуринск, 2023 г.

1 Вид практики, способ и форма проведения

Вид практики – производственная. Тип практики – производственная эксплуатационная практика.

Согласно требованиям ФГОС ВО по данному направлению подготовки обучающегося, производственная эксплуатационная практика проводится для повышения уровня подготовки обучающихся к профессиональной деятельности.

Производственная эксплуатационная практика является составной частью ОПОП ВО направления 35.03.06 Агроинженерия. Практика включена в блок «Практики».

Целями освоения дисциплины «Производственная эксплуатационная практика» являются: раскрыть способности и творческий интерес, подготовить обучающихся, обладающих современными знаниями, которые могут быть востребованы обществом на промышленных предприятиях, машиностроительных заводах, производственно-промышленных комплексах и фирмах, научно-исследовательских институтах, учреждениях образования и науки путем расширения и углубления теоретических и практических знаний, полученных при изучении общеобразовательных дисциплин «Начертательная геометрия и инженерная графика», «Материаловедение и ТКМ, а также приобретения производственного опыта по техническому обслуживанию и ремонту технологического оборудования предприятия.

В соответствии с учебным планом по данному направлению подготовки данная практика обучающихся направлена на формирование общепрофессиональных и профессиональных компетенций с целью подготовки обучающихся к решению следующих задач:

- закрепить на практике знания, полученные в процессе теоретического обучения, и использовать их при решении конкретных практических задач;

Требования к организации производственной эксплуатационной практики определены следующими нормативно-правовыми документами:

- федеральный государственный образовательный стандарт высшего образования по направлению подготовки 35.03.06 Агроинженерия;

- приказ Минобрнауки России «Об утверждении Порядка организации и осуществления образовательной деятельности по образовательным программам высшего образования - программам бакалавриата, программам специалитета, программам магистратуры» от 05.04.2017 № 301;

- приказ Минобрнауки России, Минпросвещения России от 05.08.2020 № 885/390 «О практической подготовке обучающихся»;

- Устав ФГБОУ ВО Мичуринский ГАУ;

- локальные нормативные акты ФГБОУ ВО Мичуринский ГАУ.

Профессиональная деятельность выпускников, освоивших программу бакалавриата по направлению подготовки 35.03.06 «Агроинженерия», соответствует следующим профессиональным стандартам

ПС «Специалист в области механизации сельского хозяйства» утв. приказом от 21 мая 2014 г. № 340н, рег. номер 110.

Продолжительность рабочего дня обучающихся при прохождении практики определяется статьями 91 и 92 Трудового кодекса Российской Федерации и составляет:

- для обучающихся в возрасте от 18 лет и старше – не более 40 часов в неделю.

Образовательная деятельность, осуществляемая в форме практической подготовки, соответствует области профессиональной деятельности и (или) сфере профессиональной деятельности, установленных во ФГОС Минобрнауки России от 23.08.2017 № 813 «Об утверждении федерального государственного образовательного стандарта высшего образования по направлению подготовки 35.03.06 Агроинженерия (уровень бакалавриата)».

Практика для обучающихся с ограниченными возможностями здоровья и инвалидов проводится с учетом особенностей их психофизического развития, индивидуальных возможностей и состояния здоровья.

Особенности организации образовательного процесса для инвалидов и лиц с ограниченными возможностями здоровья установлены Положением об организации образовательного процесса для инвалидов и лиц с ограниченными возможностями здоровья в ФГБОУ ВО Мичуринский ГАУ, утвержденным ректором от 23.09.2016.

Продолжительность рабочего дня при прохождении данной практики в организациях для лиц с ограниченными возможностями здоровья, являющихся инвалидами I и II групп, составляет не более 35 часов в неделю (статья 92 ТК РФ).

Практика для обучающихся – инвалидов и лиц с ограниченными возможностями здоровья – могут быть организованы посредством дистанционных образовательных технологий (далее – ДОТ). Практика в условиях обучения с применением ДОТ предусматривает предоставление отчетной документации на кафедру в установленные сроки в электронном (отсканированные документы) и/или бумажном варианте.

Защита отчета по практике обучающихся с применением ДОТ допускается с использованием компьютерных средств контроля знаний и средств телекоммуникации.

2. Планируемые результаты обучения по практике, соотнесенные с планируемыми результатами освоения образовательной программы

В результате прохождения практики обучающийся должен освоить следующие трудовые функции профессионального стандарта «Специалист в области механизации сельского хозяйства»:

Трудовая функция - Планирование механизированных сельскохозяйственных работ, технического обслуживания и ремонта сельскохозяйственной техники (В/01.6)

Трудовые действия:

- Определение потребности организации в сельскохозяйственной технике на перспективу
- Расчет годового числа технических обслуживаний и ремонтов сельскохозяйственной техники в организации
- Расчет суммарной трудоемкости работ по техническому обслуживанию и ремонту сельскохозяйственной техники
- Распределение технических обслуживаний и ремонтов сельскохозяйственной техники по времени и месту проведения
- Составление годового плана-графика по техническому обслуживанию и ремонту сельскохозяйственной техники
- Расчет числа и состава специализированных звеньев по техническому обслуживанию и ремонту сельскохозяйственной техники
- Разработка стратегии организации и перспективных планов ее технического развития

Трудовая функция - Организация эксплуатации сельскохозяйственной техники (В/02.6)

Трудовые действия:

- Приемка новой и отремонтированной сельскохозяйственной техники с оформлением соответствующих документов
- Назначение ответственного лица и закрепление за ним сельскохозяйственной техники
- Выдача производственных заданий персоналу по выполнению работ, связанных с подготовкой к работе, использованием по назначению, хранением, транспортированием, техническим обслуживанием, ремонтом сельскохозяйственной техники, и контроль их выполнения
- Учет сельскохозяйственной техники, ее перемещения, объема выполняемых подчиненными работ, потребления материальных ресурсов, затрат на ремонт, техническое

обслуживание сельскохозяйственной техники и оформление соответствующих документов

- Анализ причин и продолжительности простоев сельскохозяйственной техники, связанных с ее техническим состоянием
- Подготовка отчетных, производственных документов, указаний, проектов приказов, распоряжений, договоров по вопросам, связанным с организацией эксплуатации
- Проведение инструктажа по охране труда
- Контроль соблюдения правил и норм охраны труда, требований пожарной и экологической безопасности, разработка и реализация мероприятий по предупреждению производственного травматизма
- Рассмотрение и подготовка предложений по списанию сельскохозяйственной техники, оформление и согласование соответствующих документов
- Подбор сторонних организаций и оформление с ними договоров для материально-технического обеспечения эксплуатации, диагностики неисправностей, технического обслуживания и ремонта сельскохозяйственной техники

Трудовая функция - Организация работы по повышению эффективности эксплуатации сельскохозяйственной техники (В/03.6)

Трудовые действия:

- Анализ эффективности эксплуатации сельскохозяйственной техники
- Рассмотрение предложений персонала по повышению эффективности эксплуатации сельскохозяйственной техники и подготовка заключений по ним
- Изучение передового опыта по повышению эффективности эксплуатации сельскохозяйственной техники
- Разработка предложений по повышению эффективности эксплуатации сельскохозяйственной техники и оценка рисков от их внедрения
- Предоставление на рассмотрение руководству предложений по повышению эффективности эксплуатации сельскохозяйственной техники
- Внесение корректив в планы работы подразделения для внедрения предложений по повышению эффективности эксплуатации сельскохозяйственной техники, согласованных с руководством организации
- Выдача производственных заданий персоналу по выполнению работ, связанных с повышением эффективности эксплуатации сельскохозяйственной техники, и контроль их выполнения

Освоение практики направлено на формирование общепрофессиональных компетенций и профессиональных:

ОПК-1. Способен решать типовые задачи профессиональной деятельности на основе знаний основных законов математических и естественных наук с применением информационно-коммуникационных технологий;

ОПК- 2. Способен использовать нормативные правовые акты и оформлять специальную документацию в профессиональной деятельности;

ОПК-3. Способен создавать и поддерживать безопасные условия выполнения производственных процессов;

ОПК- 4. Способен реализовывать современные технологии и обосновывать их применение в профессиональной деятельности;

ОПК - 5. Способен участвовать в проведении экспериментальных исследований в профессиональной деятельности;

ОПК-6. - Способен использовать базовые знания экономики и определять экономическую эффективность в профессиональной деятельности;

ПК-1 Способен к исследованию и разработке энергосберегающих электротехнологий и энергетического оборудования, в том числе режимов работы электроприводов, осве-

тительных, облучательных, обогревательных и ультразвуковых установок в растениеводстве, животноводстве, предприятиях перерабатывающей промышленности, фермерских и подсобных хозяйствах;

ПК-2 Способен к исследованию и разработке методов и технических средств повышения эффективности, надежности и экономичности функционирования систем энерго- и электроснабжения сельскохозяйственного производства и быта населения, в том числе на основе возобновляемых источников энергии

Код и наименование универсальной компетенции	Код и наименование индикатора достижения универсальных компетенций	Критерии оценивания результатов обучения			
		низкий (допороговый, компетенция не сформирована)	пороговый	базовый	Продвину-тый
ОПК-1. Способен решать типовые задачи профессиональной деятельности на основе знаний основных законов математических и естественных наук с применением информационно-коммуникационных технологий	ИД-1 _{ОПК-1} Использует основные законы естественнонаучных дисциплин для решения стандартных задач в соответствии с направленностью профессиональной деятельности	Не может использовать основные законы естественнонаучных дисциплин для решения стандартных задач в соответствии с направленностью профессиональной деятельности	Слабо использует основные законы естественнонаучных дисциплин для решения стандартных задач в соответствии с направленностью профессиональной деятельности	Хорошо использует основные законы естественнонаучных дисциплин для решения стандартных задач в соответствии с направленностью профессиональной деятельности	Успешно использует основные законы естественнонаучных дисциплин для решения стандартных задач в соответствии с направленностью профессиональной деятельности
ОПК- 2. Способен использовать нормативные правовые акты и оформлять специальную документацию в профессиональной деятельности	ИД-1 _{ОПК-2} Использует существующие нормативные правовые акты и оформляет специальную документацию в соответствии с направленностью профессиональной деятельности	Не может использовать существующие нормативные правовые акты и оформляет специальную документацию в соответствии с направленностью профессиональной деятельности	Слабо использует существующие нормативные правовые акты и оформляет специальную документацию в соответствии с направленностью профессиональной деятельности	Хорошо использует существующие нормативные правовые акты и оформляет специальную документацию в соответствии с направленностью профессиональной деятельности	Успешно использует существующие нормативные правовые акты и оформляет специальную документацию в соответствии с направленностью профессиональной деятельности

ОПК-3. Способен создавать и поддерживать безопасные условия выполнения производственных процессов	ИД-1 _{ОПК-3} Создает безопасные условия труда, обеспечивает проведение профилактических мероприятий по предупреждению производственного травматизма и профессиональных заболеваний.	Не может использовать безопасные условия труда, обеспечивает проведение профилактических мероприятий по предупреждению производственного травматизма и профессиональных заболеваний.	Слабо использует безопасные условия труда, обеспечивает проведение профилактических мероприятий по предупреждению производственного травматизма и профессиональных заболеваний.	Хорошо использует безопасные условия труда, обеспечивает проведение профилактических мероприятий по предупреждению производственного травматизма и профессиональных заболеваний.	Успешно использует безопасные условия труда, обеспечивает проведение профилактических мероприятий по предупреждению производственного травматизма и профессиональных заболеваний.
ОПК- 4. Способен реализовывать современные технологии и обосновывать их применение в профессиональной деятельности	ИД-1 _{ОПК-4} Обосновывает и реализует современные технологии в соответствии с направленностью профессиональной деятельности	Не может обосновывать и реализовать современные технологии в соответствии с направленностью профессиональной деятельности	Слабо может обосновывать и реализовать современные технологии в соответствии с направленностью профессиональной деятельности	Хорошо обосновывает и реализует современные технологии в соответствии с направленностью профессиональной деятельности	Успешно обосновывает и реализует современные технологии в соответствии с направленностью профессиональной деятельности
ОПК – 5. Способен участвовать в проведении экспериментальных исследований в профессиональной деятельности	ИД-1 _{ОПК-5} Участвует в экспериментальных исследованиях электрооборудования и средств автоматизации	Не может участвовать в экспериментальных исследованиях электрооборудования и средств автоматизации	Слабо может участвовать в экспериментальных исследованиях электрооборудования и средств автоматизации	Хорошо может участвовать в экспериментальных исследованиях электрооборудования и средств автоматизации	Успешно может участвовать в экспериментальных исследованиях электрооборудования и средств автоматизации
ОПК-6. - Способен использовать базовые знания экономики и определять экономическую эффективность в профессиональ-	ИД-1 _{ОПК-6} Использует базовые знания экономики и определяет экономическую эффективность в профессиональ-	Не может использовать базовые знания экономики и определяет экономическую эффективность в профессиональ-	Слабо может использовать базовые знания экономики и определяет экономическую эффективность в профессиональ-	Хорошо может использовать базовые знания экономики и определяет экономическую эффективность в профессиональ-	Успешно может использовать базовые знания экономики и определяет экономическую эффективность в профессиональ-

ной деятель-ности	тельности	тельности	тельности	тельности	нальной дея-тельности
ПК-1. Способен к исследованию и разработке энергосберегающих электротехнологий и энергетического оборудования, в том числе режимов работы электроприводов, осветительных, облучательных, обогревательных и ультразвуковых установок в растениеводстве, животноводстве, предприятиях перерабатывающей промышленности, фермерских и подсобных хозяйствах	ИД-1 _{ПК-1} разрабатывает энергосберегающие электротехнологии и энергетическое оборудование, в том числе режимы работы электроприводов, осветительных, облучательных, обогревательных и ультразвуковых установок в растениеводстве, животноводстве, предприятиях перерабатывающей промышленности, фермерских и подсобных хозяйствах	Не может рассчитывать энергосберегающие электротехнологии и энергетическое оборудование, в том числе режимы работы электроприводов, осветительных, облучательных, обогревательных и ультразвуковых установок в растениеводстве, животноводстве, предприятиях перерабатывающей промышленности, фермерских и подсобных хозяйствах	Частично может рассчитывать энергосберегающие электротехнологии и энергетическое оборудование, в том числе режимы работы электроприводов, осветительных, облучательных, обогревательных и ультразвуковых установок в растениеводстве	Успешно, но не систематически может рассчитывать энергосберегающие электротехнологии и энергетическое оборудование, в том числе режимы работы электроприводов, осветительных, облучательных, обогревательных и ультразвуковых установок в растениеводстве	Полностью успешно может рассчитывать энергосберегающие электротехнологии и энергетическое оборудование, в том числе режимы работы электроприводов, осветительных, облучательных, обогревательных и ультразвуковых установок в растениеводстве
ПК-2. Способен к исследованию и разработке методов и технических средств повышения эффективности, надежности и экономичности функционирования систем энерго- и электро-	ИД-1 _{ПК2} исследует и разрабатывает методы и технические средства повышения эффективности, надежности и экономичности функционирования систем энерго- и электро-	Частично и очень поверхностно исследует и разрабатывает методы и технические средства повышения эффективности, надежности и экономичности функционирования систем энерго-	использует методы и технические средства повышения эффективности, надежности и экономичности функционирования систем энерго- и электро-снабжения сельского хозяйства	самостоятельно использует методы и технические средства повышения эффективности, надежности и экономичности функционирования систем энерго- и электро-	использует методы и технические средства повышения эффективности, надежности и экономичности функционирования систем энерго- и электро-

снабжения сельскохозяйственного производства и быта населения, в том числе на основе возобновляемых источников энергии	сельскохозяйственного производства и быта населения, в том числе на основе возобновляемых источников энергии	и электро-снабжения сельскохозяйственного производства и быта населения, в том числе на основе возобновляемых источников энергии	производства и быта населения, в том числе на основе возобновляемых источников энергии	сельскохозяйственного производства и быта населения, в том числе на основе возобновляемых источников энергии	производства и быта населения, в том числе на основе возобновляемых источников энергии
--	--	--	--	--	--

В результате прохождения практики обучающийся должен:

Знать:

- производственный процесс изготовления детали машиностроительного производства. Роль различных структурных подразделений в производственном процессе предприятия.

- виды и типы механического оборудования цеха (станки, машины, механизмы), являющиеся как объектом для изготовления детали, так и объектом ремонтных работ. Требования, предъявляемые к эксплуатации оборудования.

- понятие о технологии производства изделий. Сущность процесса проектирования технологического процесса. Организацию и техническое обслуживание рабочего места.

- принципы создания и поддержания безопасных условий выполнения производственных процессов

- основные методы проведения экспериментальных исследований в профессиональной деятельности

- базовые знания экономики и определять экономическую эффективность в профессиональной деятельности

Уметь:

- описать технологический процесс изготовления типовой детали, узла или механизма;

- подготовить оборудование к производству; осуществлять сборку и разборку оборудования; подготавливать документированное сопровождение производственного процесса;

- определить дефекты, порядок и способ устранения задержек и простоев оборудования.

- решать типовые задачи профессиональной деятельности на основе знаний основных законов математических и естественных наук с применением информационно-коммуникационных технологий;

- использовать нормативные правовые акты и оформлять специальную документацию в профессиональной деятельности;

- реализовывать современные технологии и обосновывать их применение в профессиональной деятельности

- обосновывать надежность сельскохозяйственных машин и оборудования по показателям безотказности, долговечности, ремонтпригодности и сохраняемости;

Владеть:

- методикой выбора средств измерений, испытаний и контроля в соответствии с техническими заданиями, для обеспечения качества продукции и оказываемых услуг;

- методами и способами получения необходимых свойств материалов при выборе и последующей обработке с учетом требований технологичности, экономической целесообразности;

- сведениями о перспективах развития материаловедения и технологии получения и обработки новейших материалов; принципах эксплуатации современного технологического оборудования

- способностью использовать современные методы восстановления изношенных деталей машин

3 Место практики в структуре образовательной программы

Производственная эксплуатационная практика входит в обязательную часть Б2.О.04(П) Блока 2 «Практики» в учебном плане ОПОП ВО по направлению подготовки 35.03.06 «Агроинженерия»

Она базируется на дисциплинах: Материаловедение и ТКМ; Начертательная геометрия и инженерная графика. В свою очередь, является базой для изучения дисциплин: Технология машиностроения, Диагностика и техническое обслуживание машин, Технология ремонта машин, Надежность технических систем.

3.1. Матрица соотнесения этапов производственной эксплуатационной практики и формируемых в них общепрофессиональных и профессиональных компетенций

№	Темы, разделы дисциплины	Компетенции								Общее количество компетенций
		ОПК-1	ОПК-2	ОПК-3	ОПК-4	ОПК-5	ОПК-6	ПК-1	ПК-2	
1	Подготовительный. Инструктаж по технике безопасности.			+						1
2	Технологический. Основы технологии машиностроения. Проектирование технологических процессов механической обработки. Организация технологических процессов. Технологические процессы сборки изделий	+	+	+	+	+	+	+	+	8
3	Выполнение индивидуального задания. Изучение технической и конструкторско-технической документации. Обработка, систематизация и анализ полученной информации, подготовка отчета по практике.	+	+	+	+	+	+	+	+	8
4	Подготовка отчета. Обработка и анализ полученной информации, подготовка отчета.	+	+	+	+	+	+	+	+	8

4. Объем практики и ее продолжительность

4.1. Объем, продолжительность производственной эксплуатационной практики

Объем часов практики составляет 3 зачетных единиц (108 академических часов), продолжительность - 2 недели. Вид итогового контроля – зачет с оценкой.

Распределение трудоемкости работы по семестрам (очное и заочное обучение)

Виды занятий	Количество ак. часов	
	очная форма обучения 4 семестр	заочная форма обучения 3 курс
Общая трудоемкость дисциплины	108	108
Контактная работа с обучающимися, в т.ч.	2	2
Аудиторные занятия, из них:	2	2
лекции	2	2
практические занятия		
Самостоятельная работа, в т.ч.	106	102
проработка учебного материала	50	50
выполнение индивидуальных заданий	56	52
Контроль	-	4
Вид итогового контроля	Зачет с оценкой	Зачет с оценкой

Общее руководство, ответственность и контроль за практикой обучающихся возлагается на руководителя практики.

4.2 Виды работ и график прохождения производственной эксплуатационной практики

4.2.1 Лекции

№	Раздел дисциплины (модуля), темы лекций	Объем в ак. часах		Формируемые компетенции
		очная форма обучения	заочная форма обучения	
Раздел 2 Технологический				
2.1	Основы технологии машиностроения	2	2	ОПК-1, ОПК-2, ОПК-3, ОПК-4, ОПК-5, ОПК-6, ПК-1, ПК-2

4.2.2 Практические занятия (семинары)

Не предусмотрены

4.2.3 Лабораторные работы

Не предусмотрены

4.2.4 График производственной эксплуатационной практики

Разделы (этапы) учебной практики по управлению мобильной техникой	Объем практики (в ак. часах) по неделям и видам работ, включая самостоятельную работу				Формы контроля
	1		2		
	Очное.	Заочное	Очное.	Заочное	
	Подготовительный. Инструктаж по технике безопасности.	2	2		
Технологический. Основы технологии машиностроения. Проектирование технологических процессов механической обработки. Организация технологических процессов. Технологические процессы сборки изделий	18	18	18	18	отметка в дневнике практики
Выполнение индивидуального задания. Изучение технической и конструкторско-технической документации. Обработка, систематизация и анализ полученной информации, подготовка отчета по практике.	17	17	18	18	отметка в дневнике практики
Подготовка отчета. Обработка и анализ полученной информации, подготовка отчета.	17	17	18	18	отметка в дневнике практики
Итого	108				

5 Содержание практики

Производственная практика включает общие вопросы для всех обучающихся по данной ОПОП ВО и индивидуальную часть, направленную на выполнение конкретного задания. Общее руководство практикой осуществляется руководителем практики от организации.

Руководитель практики от организации:

- составляет рабочий график (план) проведения практики;
- разрабатывает индивидуальные задания для обучающихся, выполняемые в период прохождения практики;
- участвует в распределении обучающихся по рабочим местам и видам работ в организации;
- осуществляет контроль за соблюдением сроков проведения практики и соответствием ее содержания требованиям, установленным ОПОП ВО;
- оказывает методическую помощь обучающимся при выполнении ими индивидуальных заданий;
- оценивает результаты практики обучающихся;
- проводит инструктаж обучающихся по ознакомлению с требованиями охраны труда, техники безопасности, пожарной безопасности, а также правилами внутреннего трудового распорядка.

Обучающиеся в период прохождения практики должны:

- полностью выполнять задания, предусмотренные программой практики и индивидуальными заданиями;

- подчиняться действующими в организации правилам внутреннего трудового распорядка;
- изучить и строго соблюдать правила охраны труда, техники пожарной безопасности и производственной санитарии;
- представить своевременно руководителю практики дневник, письменный отчет о прохождении практики. В зависимости от места прохождения практики обучающимся, содержание практики может различаться, что отражается в индивидуальном задании на практику.

Основные этапы производственной эксплуатационной практики:

Подготовительный. Инструктаж по технике безопасности.

Технологический. Основы технологии машиностроения. Проектирование технологических процессов механической обработки. Организация технологических процессов. Технологические процессы сборки изделий

Выполнение индивидуального задания. Обработка, систематизация и анализ полученной информации, подготовка отчета по практике.

Подготовка отчета. Обработка и анализ полученной информации, подготовка отчета.

6 Формы отчетности по практике

По результатам производственной эксплуатационной практики обучающийся обязан предоставить: индивидуальное задание (приложение 3), рабочий график (план) проведения практики (приложение 2), дневник практики (приложение 4), содержание и планируемые результаты практики (приложение 7), письменный отчет о прохождении практики.

Форма титульного листа отчета о прохождении практики представлена в приложении 5.

Рабочий график (план) производственной эксплуатационной практики обучающихся определяет содержание работы (виды работ), сроки и формы отчетности. График (план) должен разрабатываться обучающимся при консультативной помощи научного руководителя, окончательная редакция плана подлежит согласованию с руководителем практики.

Содержание практики должно быть раскрыто и представлено в графике (плане) таким образом, чтобы:

- обучающийся четко представлял характер, объем и виды исследовательской работы, которую ему предстоит выполнить;
- руководитель практики имел возможность эффективно контролировать и направлять работу обучающегося в режиме обратной связи.

Результатом практики является отчет, который представляется обучающимся на выпускающую кафедру.

По результатам составляется отчет о прохождении практики. Он должен составляться по единой структуре:

- титульный лист;
- индивидуальное задание обучающегося;
- рабочий график (план);
- содержание и планируемые результаты практики;
- дневник о прохождении практики;
- оглавление;
- введение;
- технологическая часть;
- заключение;
- список использованной литературы;
- приложения (при необходимости);

Рекомендуемый объем отчета – 20 - 25 страниц.

При составлении отчета следует придерживаться следующих общих требований: четкость и логическая последовательность изложения материала; убедительность аргументации; краткость и точность формулировок, исключающих возможность неоднозначного толкования; конкретность изложения результатов; обоснованность выводов.

Качество содержания и изложения отчета оценивается членом комиссии по защите отчетов.

Правила оформления отчета.

Отчет оформляется в виде текста, подготовленного на персональном компьютере с помощью текстового редактора и отпечатанного на принтере на листах формата А4, с одной стороны. Текст на листе должен иметь книжную ориентацию, альбомная ориентация допускается только для таблиц и схем. Основной цвет шрифта – черный.

Поля страницы должны иметь следующие размеры: левое – 35 мм, правое 15 мм, верхнее и нижнее – 20 мм.

Текст печатается через полтора интервала шрифтом TimesNewRoman, размер шрифта 14.

Абзацный отступ должен быть одинаковым по всему тексту и равен 1,25.

Наименования всех структурных элементов отчета (за исключением приложений) записываются в виде заголовков строчными буквами по центру страницы без подчеркивания (шрифт 14 жирный). Точка после заголовка не ставится.

Страницы нумеруются арабскими цифрами с соблюдением сквозной нумерации по всему тексту. Номер страницы проставляется в нижней части листа справа без точки. Титульный лист включается в общую нумерацию страниц. Номер страницы на титульном листе не проставляется (нумерация страниц – автоматическая).

Разделы имеют порядковые номера в пределах всего отчета и обозначаются арабскими цифрами. Номер подраздела состоит из номеров раздела и подраздела, разделенных точкой. В конце номера подраздела точка не ставится. Разделы основной части отчета следует начинать с нового листа (страницы).

При ссылках на структурную часть текста отчета указываются номера разделов, подразделов, пунктов, подпунктов, перечислений, графического материала, формул, таблиц, приложений, а также графы и строки таблицы, данного отчета. При ссылках следует писать: «... в соответствии с разделом 2», «... в соответствии со схемой 2», «(схема 2)», «в соответствии с таблицей 1», «таблица 4», «... в соответствии с приложением А» и т. п.

Таблицу с большим количеством строк допускается переносить на другой лист (страницу). При переносе части таблицы на другой лист (страницу) слово «Таблица» и номер ее указывают один раз справа над первой частью таблицы, над другими частями пишут слово «Продолжение» и указывают номер таблицы, на пример: «Продолжение таблицы 1». При переносе таблицы на другой лист (страницу) заголовок помещают только над ее первой частью. Необходимо указывать при переносе обозначение столбцов таблицы. В таблицах допускается применение 12 размера шрифта.

Приложения к отчету оформляются на отдельных листах, причем каждое из них должно иметь свой тематический заголовок и в правом верхнем углу страницы надпись «Приложение» с буквенным обозначением.

На последней странице заключения обучающийся проставляет дату сдачи отчета и подпись.

Список использованной литературы группируется в алфавитном порядке. Ссылки в тексте на опубликованные материалы должны быть в круглых скобках. Оформление ссылки на литературу должно соответствовать требованиям ГОСТ 7.1-2003 Система стандартов по информатизации, библиотечному и издательскому делу. Библиографическая запись. Библиографическое описание. Общие требования и правила составления», ГОСТ Р 7.0.5-2008 Библиографическая ссылка. Общие требования и правила составления и ГОСТ 7.82-2001 Библиографическая запись. Библиографическое описание электронных ресурсов.

Текст отчета и дневника должен быть сброшюрован.

7. Фонд оценочных средств для проведения промежуточной аттестации обучающихся по практике

Основным видом оценочных средств является отчет о прохождении производственной эксплуатационной практики.

7.1 Паспорт фонда оценочных средств производственной эксплуатационной практики

№ п/п	Контролируемые этапы практики	Код контролируемой компетенции	Оценочное средство	
			наименование	количество
	Подготовительный. Инструктаж по технике безопасности.	ОПК-3	Дневник. Отчет о прохождении практики	1 1
	Технологический. Инструменты для слесарных и механических работ. Виды слесарных и механических работ. Контрольно-измерительные инструменты. Сварочные работы. Обработка резанием. Применение термических методов для изготовления	ОПК-1, ОПК-2, ОПК-3, ОПК-4, ОПК-5, ОПК-6, ПК-1, ПК-2	Дневник. Отчет о прохождении практики	1 1
	Выполнение индивидуального задания. Изучение технической и конструкторско-технической документации. Обработка, систематизация и анализ полученной информации, подготовка отчета по практике.	ОПК-1, ОПК-2, ОПК-3, ОПК-4, ОПК-5, ОПК-6, ПК-1, ПК-2	Дневник. Отчет о прохождении практики	1 1
	Подготовка отчета. Обработка и анализ полученной информации, подготовка отчета	ОПК-1, ОПК-2, ОПК-3, ОПК-4, ОПК-5, ОПК-6, ПК-1, ПК-2	Вопросы к защите отчета (зачет с оценкой)	28

7.2 Перечень вопросов к защите отчета о прохождении практики

1. Производственный состав машиностроительного предприятия. (ОПК-1, ОПК-2, ОПК-3, ОПК-4, ОПК-5, ОПК-6, ПК-1, ПК-2)
2. Производственный и технологический процессы. (ОПК-1, ОПК-2, ОПК-3, ОПК-4, ОПК-5, ОПК-6, ПК-1, ПК-2)
3. Средства технологического оснащения машиностроительного производства: технологическое оборудование, технологическая оснастка, рабочее место. (ОПК-1, ОПК-2, ОПК-3, ОПК-4, ОПК-5, ОПК-6, ПК-1, ПК-2)
4. Единая система технологической подготовки производства (ЕСТПП). (ОПК-1, ОПК-2, ОПК-3, ОПК-4, ОПК-5, ОПК-6, ПК-1, ПК-2)

5. Методы построения технологических процессов. (ОПК-1, ОПК-2, ОПК-3, ОПК-4, ОПК-5, ОПК-6, ПК-1, ПК-2)
6. Конструктивно-технологическая классификация деталей. (ОПК-1, ОПК-2, ОПК-3, ОПК-4, ОПК-5, ОПК-6, ПК-1, ПК-2)
7. Типизация технологических процессов и групповые наладки станков. (ОПК-1, ОПК-2, ОПК-3, ОПК-4, ОПК-5, ОПК-6, ПК-1, ПК-2)
8. Порядок разработки технологических процессов. (ОПК-1, ОПК-2, ОПК-3, ОПК-4, ОПК-5, ОПК-6, ПК-1, ПК-2)
9. Техничко-экономические показатели технологического процесса. (ОПК-1, ОПК-2, ОПК-3, ОПК-4, ОПК-5, ОПК-6, ПК-1, ПК-2)
10. Назначение и классификация станочных приспособлений. (ОПК-1, ОПК-2, ОПК-3, ОПК-4, ОПК-5, ОПК-6, ПК-1, ПК-2)
11. Элементы для установки и ориентирования инструмента. (ОПК-1, ОПК-2, ОПК-3, ОПК-4, ОПК-5, ОПК-6, ПК-1, ПК-2)
12. Зажимные элементы и механизмы приспособлений. (ОПК-1, ОПК-2, ОПК-3, ОПК-4, ОПК-5, ОПК-6, ПК-1, ПК-2)
13. Приспособления для токарных, сверлильных, фрезерных и шлифовальных станков. Расчет точности приспособлений. (ОПК-1, ОПК-2, ОПК-3, ОПК-4, ОПК-5, ОПК-6, ПК-1, ПК-2)
14. Обработка деталей класса «круглые стержни». (ОПК-1, ОПК-2, ОПК-3, ОПК-4, ОПК-5, ОПК-6, ПК-1, ПК-2)
15. Обработка деталей классов «полые цилиндры» и «диски». (ОПК-1, ОПК-2, ОПК-3, ОПК-4, ОПК-5, ОПК-6, ПК-1, ПК-2)
16. Обработка шлицевых деталей. (ОПК-1, ОПК-2, ОПК-3, ОПК-4, ОПК-5, ОПК-6, ПК-1, ПК-2)
17. Обработка зубчатых колес. (ОПК-1, ОПК-2, ОПК-3, ОПК-4, ОПК-5, ОПК-6, ПК-1, ПК-2)
18. Обработка деталей класса «корпусные детали». (ОПК-1, ОПК-2, ОПК-3, ОПК-4, ОПК-5, ОПК-6, ПК-1, ПК-2)
19. Изготовление типовых деталей двигателей. (ОПК-1, ОПК-2, ОПК-3, ОПК-4, ОПК-5, ОПК-6, ПК-1, ПК-2)
20. Изготовление деталей рабочих органов и трансмиссий с. х. машин. (ОПК-1, ОПК-2, ОПК-3, ОПК-4, ОПК-5, ОПК-6, ПК-1, ПК-2)
21. Понятие о процессах сборки машин. (ОПК-1, ОПК-2, ОПК-3, ОПК-4, ОПК-5, ОПК-6, ПК-1, ПК-2)
22. Классификация соединения деталей. (ОПК-1, ОПК-2, ОПК-3, ОПК-4, ОПК-5, ОПК-6, ПК-1, ПК-2)
23. Структура технологического процесса сборки. (ОПК-1, ОПК-2, ОПК-3, ОПК-4, ОПК-5, ОПК-6, ПК-1, ПК-2)
24. Технологические схемы и их построение. (ОПК-1, ОПК-2, ОПК-3, ОПК-4, ОПК-5, ОПК-6, ПК-1, ПК-2)
25. Последовательная и параллельная сборка. (ОПК-1, ОПК-2, ОПК-3, ОПК-4, ОПК-5, ОПК-6, ПК-1, ПК-2)
26. Поточная сборка. (ОПК-1, ОПК-2, ОПК-3, ОПК-4, ОПК-5, ОПК-6, ПК-1, ПК-2)
27. Сборочные приспособления. (ОПК-1, ОПК-2, ОПК-3, ОПК-4, ОПК-5, ОПК-6, ПК-1, ПК-2)
28. Средства технологического оснащения и показатели механизации и автоматизации технологических процессов. (ОПК-1, ОПК-2, ОПК-3, ОПК-4, ОПК-5, ОПК-6, ПК-1, ПК-2)

7.3 Критерии оценки ответов на вопросы при защите отчета

Оценка «отлично» выставляется обучающемуся, если результаты ответа на теоретические вопросы – 38-50 баллов. Оценка «хорошо» выставляется обучающемуся, если результаты ответа на теоретические вопросы – 25-37 баллов. Оценка «удовлетворительно» выставляется обучающемуся, если результаты ответа на теоретические вопросы – 18-24 баллов. Оценка «неудовлетворительно» выставляется обучающемуся, если результаты ответа на теоретические вопросы – 0-17 баллов.

7.4 Критерии оценки отчета о прохождении производственной эксплуатационной практики

№ п/п	Наименование критерия	Максимальное количество баллов
1	Структура отчета (основные составные части, наличие цели, задач, наличие обобщающих выводов в заключении, логичность изложения основных вопросов, взаимосвязь всех разделов отчета друг с другом и с общей проблемой)	10
2	Полнота раскрытия содержания программы практики	10
3	Использование фактических данных по теме (использование самостоятельно полученных экспериментальных данных)	5
4	Использование информационных технологий	5
5	Отношение обучающегося, системность, прилежание и т.д.	10
6	Качество оформления отчета (правильность и грамотность изложения и оформления материала в соответствии с требованиями программы практики)	5
7	Сроки предоставления отчета (соответствие срокам сдачи, установленным в рабочем графике (плане) проведения практики)	5
	Итого	50

7.5 Шкала оценочных средств

Итоги прохождения производственной эксплуатационной практики оцениваются в рейтинговых баллах. Итоговый рейтинг (100 баллов) складывается из выполнения отчета (50 баллов) и защиты отчета (50 баллов). Итоговая оценка знаний обучающихся по практике определяется на основании перевода итогового рейтинга в 5-ти бальную шкалу с учетом соответствующих критериев оценивания.

Уровни освоения компетенций	Критерии оценивания	Оценочные средства (кол-во баллов)
Продвинутый (75 -100 баллов) Зачтено с оценкой «отлично»	<u>Знать:</u> - производственный процесс изготовления детали машиностроительного производства. Роль различных структурных подразделений в производственном процессе предприятия. - виды и типы механического оборудования цеха (станки, машины,	отчет (37-50 баллов); вопросы по отчету (38-50 баллов)

	<p>механизмы), являющиеся как объектом для изготовления детали, так и объектом ремонтных работ. Требования, предъявляемые к эксплуатации оборудования.</p> <ul style="list-style-type: none"> - понятие о технологии производства изделий. Сущность процесса проектирования технологического процесса. Организацию и техническое обслуживание рабочего места. <p><u>Уметь:</u></p> <ul style="list-style-type: none"> - описать технологический процесс изготовления типовой детали, узла или механизма; - подготовить оборудование к производству; осуществлять сборку и разборка оборудования; подготавливать документированное сопровождение производственного процесса; - определить дефекты, порядок и способ устранения задержек и простоев оборудования. <p><u>Владеть:</u></p> <ul style="list-style-type: none"> - методикой выбора средств измерений, испытаний и контроля в соответствии с техническими заданиями, для обеспечения качества продукции и оказываемых услуг; - методами и способами получения необходимых свойств материалов при выборе и последующей обработке с учетом требований технологичности, экономической целесообразности; - сведениями о перспективах развития материаловедения и технологии получения и обработки новейших материалов; принципах эксплуатации современного технологического оборудования 	
<p>Базовый (50 -74 балла) – Зачтено с оценкой «хорошо»</p>	<p><u>Знать:</u></p> <ul style="list-style-type: none"> - производственный процесс изготовления детали машиностроительного производства. Роль различных структурных подразделений в производственном процессе предприятия. - виды и типы механического оборудования цеха (станки, машины, 	<p>отчет (25-37 баллов); вопросы по отчету (25-37 баллов)</p>

	<p>механизмы), являющиеся как объектом для изготовления детали, так и объектом ремонтных работ. Требования, предъявляемые к эксплуатации оборудования.</p> <p>- понятие о технологии производства изделий. Сущность процесса проектирования технологического процесса. Организацию и техническое обслуживание рабочего места.</p> <p><u>Уметь:</u></p> <p>- описать технологический процесс изготовления типовой детали, узла или механизма;</p> <p>- подготовить оборудование к производству; осуществлять сборку и разборка оборудования; подготавливать документированное сопровождение производственного процесса;</p> <p><u>Владеть:</u></p> <p>- методикой выбора средств измерений, испытаний и контроля в соответствии с техническими заданиями, для обеспечения качества продукции и оказываемых услуг;</p> <p>- методами и способами получения необходимых свойств материалов при выборе и последующей обработке с учетом требований технологичности, экономической целесообразности;</p>	
<p>Пороговый (35 - 49 баллов) – Зачтено с оценкой «удовлетворительно»</p>	<p><u>Знать:</u></p> <p>- производственный процесс изготовления детали машиностроительного производства. Роль различных структурных подразделений в производственном процессе предприятия.</p> <p>- виды и типы механического оборудования цеха (станки, машины, механизмы), являющиеся как объектом для изготовления детали, так и объектом ремонтных работ. Требования, предъявляемые к эксплуатации оборудования.</p> <p><u>Уметь:</u></p> <p>- описать технологический процесс изготовления типовой детали,</p>	<p>отчет (17-25 баллов); вопросы по отчету (18-24 баллов)</p>

	узла или механизма; <u>Владеть:</u> - методикой выбора средств измерений, испытаний и контроля в соответствии с техническими заданиями, для обеспечения качества продукции и оказываемых услуг; - методами и способами получения необходимых свойств материалов при выборе и последующей обработке с учетом требований технологичности, экономической целесообразности;	
Низкий (допороговый) (компетенция не сформирована) (менее 35 баллов) – «неудовлетворительно»	<u>Знать:</u> - производственный процесс изготовления детали машиностроительного производства. Роль различных структурных подразделений в производственном процессе предприятия. - виды и типы механического оборудования цеха (станки, машины, механизмы), являющиеся как объектом для изготовления детали, так и объектом ремонтных работ. Требования, предъявляемые к эксплуатации оборудования.	отчет (0-17 баллов); вопросы по отчету (0-17 баллов)

8 Учебно-методическое и информационное обеспечение практики

8.1 Основная учебная литература

1. В. Д. Волков, В. П. Шелякин - Электротехнология учеб. пособие для студентов вузов, обучающихся по специальности 311400 - "Электрификация и автоматизация сел. хоз-ва" – Учебная серия: Открытое образование / М-во образования Рос. Федерации. Воронеж. гос. техн. ун-т, 2004

2. Шичков, Л. П. Электрический привод : учебник и практикум для академического бакалавриата / Л. П. Шичков. — 2-е изд., испр. и доп. — М. : Издательство Юрайт, 2017. — 330 с. — (Бакалавр. Академический курс). — ISBN 978-5-9916-9755-2. — Режим доступа: <https://biblio-online.ru/book/4186A334-31A4-4D6B-BF16-C0D8F3260AC7>

8.2 Дополнительная литература

1. Беляков, Г. И. Безопасность жизнедеятельности. Охрана труда в 2 т. Том 2 : учебник для академического бакалавриата / Г. И. Беляков. — 3-е изд., перераб. и доп. — М. : Издательство Юрайт, 2017. — 352 с. <https://biblio-online.ru/book/15893EB0-2DA3-4EB0-A36B-A544D388C175>

2. Астапов А.Ю., Астапов С.Ю. Светотехника и электротехнологии. Методическое пособие по выполнению индивидуальных расчетных работ, утверждено учебно-методическим советом университета протокол № 4 от «24» ноября 2016 г., Мичуринск-Наукоград, Мичуринский ГАУ, 2017, - 60 с.

3. Астапов А.Ю., Астапов С.Ю. Светотехника и электротехнологии. Учебное пособие по выполнению курсовой работы, утверждено учебно-методическим советом университета протокол № 11 от «25» июня 2015 г., Мичуринск-Наукоград, Мичуринский ГАУ, 2016, - 69 с.

4. Прянишников В.А. Теоретические основы электротехники. Курс лекций: учебник для высших и средних учебных заведений. / В.А. Прянишников. - СПб.: КОРОНА-принт, 2009.- 368с.

5. Лещинская, Т.Б. Электроснабжение сельского хозяйства: учебник-М.: Колос,2006.- 231с.

6. Волкова, Н.А. Экономическое обоснование инженерно-технических решений в выпускных квалификационных работах: [учеб. пособие] / О.А. Столярова, Н.А. Волкова. — Пенза : РИО ПГСХА, 2011. — 110 с. (Режим доступа <https://rucont.ru/efd/207668>)

8.3 Информационные и цифровые технологии (программное обеспечение, современные профессиональные базы данных и информационные справочные системы)

Учебная дисциплина (модуль) предусматривает освоение информационных и цифровых технологий. Реализация цифровых технологий в образовательном пространстве является одной из важнейших целей образования, дающей возможность развивать конкурентоспособные качества обучающихся как будущих высококвалифицированных специалистов.

Цифровые технологии предусматривают развитие навыков эффективного решения задач профессионального, социального, личностного характера с использованием различных видов коммуникационных технологий. Освоение цифровых технологий в рамках данной дисциплины (модуля) ориентировано на способность безопасно и надлежащим образом получать доступ, управлять, интегрировать, обмениваться, оценивать и создавать информацию с помощью цифровых устройств и сетевых технологий. Формирование цифровой компетентности предполагает работу с данными, владение инструментами для коммуникации.

8.3.1 Электронно-библиотечная системы и базы данных

1. ООО «ЭБС ЛАНЬ» (<https://e.lanbook.ru/>) (договор на оказание услуг от 10.03.2020 № ЭБ СУ 437/20/25 (Сетевая электронная библиотека)

2. Электронно-библиотечная система издательства «Лань» (<https://e.lanbook.ru/>) (договор на оказание услуг по предоставлению доступа к электронным изданиям ООО «Издательство Лань» от 03.04.2023 № 1)

3. Электронно-библиотечная система издательства «Лань» (<https://e.lanbook.ru/>) (договор на оказание услуг по предоставлению доступа к электронным изданиям ООО «Издательство Лань» от 06.04.2023 № 2)

4. База данных электронных информационных ресурсов ФГБНУ ЦНСХБ (договор по обеспечению доступа к электронным информационным ресурсам ФГБНУ ЦНСХБ через терминал удаленного доступа (ТУД ФГБНУ ЦНСХБ) от 07.04.2023 № б/н)

5. Электронно-библиотечная система «AgriLib» ФГБОУ ВО РГАЗУ (<http://ebs.rgazu.ru/>) (дополнительное соглашение на предоставление доступа от 13.04.2023 № б/н к Лицензионному договору от 04.07.2013 № 27)

6. Электронная библиотечная система «Национальный цифровой ресурс «Руконт»: Коллекции «Базовый массив» и «Колос-с. Сельское хозяйство» (<https://rucont.ru/>) (договор на оказание услуг по предоставлению доступа от 04.04.2023 № 2702/бп22)

7. ООО «Электронное издательство ЮРАЙТ» (<https://urait.ru/>) (договор на оказание услуг по предоставлению доступа к образовательной платформе ООО «Электронное издательство ЮРАЙТ» от 06.04.2023 № 6)

8. Электронно-библиотечная система «Вернадский» (<https://vernadsky-lib.ru>) (договор на безвозмездное использование произведений от 26.03.2020 № 14/20/25)

9. База данных НЭБ «Национальная электронная библиотека» (<https://rusneb.ru/>) (договор о подключении к НЭБ и предоставлении доступа к объектам НЭБ от 01.08.2018 № 101/НЭБ/4712)

10. Соглашение о сотрудничестве по оказанию библиотечно-информационных и социокультурных услуг пользователям университета из числа инвалидов по зрению, слабовидящих, инвалидов других категорий с ограниченным доступом к информации, лиц, имеющих трудности с чтением плоскочечатного текста ТОГБУК «Тамбовская областная универсальная научная библиотека им. А.С. Пушкина» (<https://www.tambovlib.ru>) (соглашение о сотрудничестве от 16.09.2021 № б/н)

8.3.2 Информационные справочные системы

1. Справочная правовая система КонсультантПлюс (договор поставки и сопровождения экземпляров систем КонсультантПлюс от 03.02.2023 № 11481 /13900/ЭС)

2. Электронный периодический справочник «Система ГАРАНТ» (договор на услуги по сопровождению от 22.12.2022 № 194-01/2023)

8.3.3 Современные профессиональные базы данных

1. База данных нормативно-правовых актов информационно-образовательной программы «Росметод» (договор от 11.07.2022 № 530/2022)

2. База данных Научной электронной библиотеки eLIBRARY.RU – российский информационно-аналитический портал в области науки, технологии, медицины и образования - <https://elibrary.ru/>

3. Портал открытых данных Российской Федерации - <https://data.gov.ru/>

4. Открытые данные Федеральной службы государственной статистики - <https://rosstat.gov.ru/opendata>

8.3.4 Лицензионное и свободно распространяемое программное обеспечение, в том числе отечественного производства

	Наименование	Разработчик ПО (право-обладатель)	Доступность (лицензионное, свободно распространяемое)	Ссылка на Единый реестр российских программ для ЭВМ и БД (при наличии)	Реквизиты подтверждающего документа (при наличии)
	Microsoft Windows, Office Professional	Microsoft Corporation	Лицензионное	-	Лицензия от 04.06.2015 № 65291651 срок действия: бессрочно
	Антивирусное программное обеспечение Kaspersky Endpoint Security для бизнеса	АО «Лаборатория Касперского» (Россия)	Лицензионное	https://reestr.digital.gov.ru/reestr/366574/?sphrase_id=415165	Сублицензионный договор с ООО «Софттекс» от 06.07.2022 № б/н, срок действия: с 22.11.2022 по 22.11.2023
	МойОфис Стандартный - Офисный пакет для работы с документами и почтой	ООО «Новые облачные технологии» (Россия)	Лицензионное	https://reestr.digital.gov.ru/reestr/301631/?sphrase_id=2698444	Контракт с ООО «Рубикон» от 24.04.2019 № 03641000008190000

	(myoffice.ru)				12 срок действия: бес- срочно
	Программная система для обнаружения текстовых заимствований в учебных и научных работах «Антиплагиат ВУЗ» (https://docs.antiplagiatus.ru)	АО «Антиплагиат» (Россия)	Лицензионное	https://reestr.digital.gov.ru/reestr/303350/?sphrase_id=2698186	Лицензионный договор с АО «Антиплагиат» от 17.04.2023 № 6627, срок действия: с 17.04.2023 по 16.04.2024
	Acrobat Reader - просмотр документов PDF, DjVU	Adobe Systems	Свободно распространяемое	-	-
	Foxit Reader - просмотр документов PDF, DjVU	Foxit Corporation	Свободно распространяемое	-	-

8.3.5 Ресурсы информационно-телекоммуникационной сети «Интернет»

1. CDTOWiki: база знаний по цифровой трансформации <https://cdto.wiki/>
2. <http://www.alleng.ru/> Сайт «Всеми кто учится». Электронные учебники
3. <http://eog-np.ru/> Основной сайт по Электронным образовательным ресурсам
4. http://window.edu.ru/library?p_rubr=2.1 Единое окно доступа к образовательным ресурсам
5. <http://ru.wikipedia.org/wiki/Наука>
6. <http://www.methodolog.ru/> – Методология
7. <http://www.anovikov.ru/news.htm> – Сайт академика Новикова А.М.
8. http://ru.wikipedia.org/wiki/Научный_метод
9. <http://idschool225.narod.ru/metod.htm> – Научные методы исследования
10. <http://ctl.tpu.ru/files/metodup.pdf> – Методы научного исследования
11. http://lib.uni-dubna.ru/biblweb/recomends/recomends_dis_oforml.asp – Библиотечный комплекс

8.3.6 Цифровые инструменты, применяемые в образовательном процессе

1. LMS-платформа Moodle
2. Виртуальная доска Миро: miro.com
3. Виртуальная доска SBoard <https://sboard.online>
4. Виртуальная доска Padlet: <https://ru.padlet.com>
5. Облачные сервисы: Яндекс.Диск, Облако Mail.ru
6. Сервисы опросов: Яндекс Формы, MyQuiz
7. Сервисы видеосвязи: Яндекс телемост, Webinar.ru
8. Сервис совместной работы над проектами для небольших групп Trello <http://www.trello.com>

9 Материально-техническое обеспечение дисциплины (модуля)

Наименование специальных* помещений и помещений для самостоятельной работы	Оснащенность специальных помещений и помещений для самостоятельной работы	Перечень лицензионного программного обеспечения. Реквизиты подтверждающего документа
<p>Учебная аудитория для проведения занятий лекционного типа, занятий семинарского типа, курсового проектирования (выполнения курсовых работ), групповых и индивидуальных консультаций, текущего контроля и промежуточной аттестации (г. Мичуринск, ул. Интернациональная, дом № 101, 3/417)</p>	<ol style="list-style-type: none"> 1. ВАФ-А Вольтамперфазометр с двумя клещами (инв. №2101045320) 2. Влагомер для почвы 46908 (инв. №2101045233) 3. Дальномер проф. BOSCH (инв. №2101045234) 4. Карманный компьютер (инв. №2101042441) 5. Контроллер для систем отопления и горячего водоснабжения (ТРМ-32-Щ4,01) (инв. №2101045327) 6. Микропроцессор (инв. №2101042412) 7. Микроскоп (инв. №2101065254) 8. Плоттер HP (инв. №2101045096) 9. Прибор энергетика многофункциональный ПЭМ-02И с архивированием данных (3шт.) (инв. №2101045330) 10. Прибор энергетика многофункциональный ПЭМ-02И с архивированием данных (3шт.) (инв. №2101045331) 11. Разработка-программы (инв. №2101062153) 12. Проектор Epson EB-S 72 (инв. №2101045098) 13. Контроллер для систем отопления и горячего водоснабжения (ТРМ-32-Щ4,01) (инв. №2101045327) 14. МРІ-508 Измеритель параметров электробезопасности электроустановок. Прибор аналого-цифровой (инв. №2101045319) 15. Принтер (инв. №2101042423) 16. Холодильник "Samsung" SG 06 DCGWHN (инв. №210105328) 17. Цифровой аппарат Olympus E-450 (инв. №2101065306) 18. Экран на штативе Projecta (инв. №2101065233) 19. Компьютер торнадо Core-2 (инв. №1101044319, 110104318, 110104317, 1101043116, 110104315, 110104314, 110104313, 110104312) 20. Ноутбук NB (инв. №1101043285) 21. Ноутбук Acer eME732G-373 G32 Mnk Ci3 370M/3G/320/512 Mb Rad 	<ol style="list-style-type: none"> 1. Microsoft Windows XP,7 (лицензия от 31.12.2013 № 49413124, бессрочно). 2. Microsoft Office 2003, 2010 (лицензия от 04.06.2015 № 65291658, бессрочно).

	<p>HD5470/DVDRWWF/Cam (инв.№1101047359)</p> <p>22. Ноутбук Sam sung NP-RV408-A01 T3500/2G/250G/iGMA/DVDRW/WiFi/W7 HB/14HD LED (инв.№1101047357)</p> <p>23. Концентратор (инв.№1101060926)</p> <p>24. Спутниковая навигация Desay (инв.№110104311, 110104310, 110104309, 110104308, 110104307)</p> <p>25. Ноутбук Sam sung NP-RV408-A01 T3500/2G/250G/iGMA/DVDRW/WiFi/W7 HB/14HD LED (инв.№110107356, 110107355, 110107354, 110107353, 110107352, 110107351, 110107350)</p> <p>26. Конвектор "Edisson" S05 UB (инв. № 000000000012277)</p> <p>27. Счетчик воды МЕТЕР СВ-15 (горячей) (инв. № 000000000012009, 000000000012010)</p> <p>28. Счетчик воды МЕТЕР СВ-15 (холодной) (инв. № 000000000012007, 000000000012008)</p> <p>29. Увлажнитель воздуха "Polaris" PUN 1545 белый/синий 30W ультразвук (инв. № 000000000012280)</p> <p>30. ЭИ 5001 Фазоуказатель (инв. № 000000000011983)</p> <p>31. Бокорезы (инв. № 000000000015361)</p> <p>32. Перометр РТ-8811 (инв. № 000000000017574)</p> <p>33. Понетциометр (инв. № 000000000017567)</p> <p>34. Наборы демонстрационного оборудования и учебно-наглядных пособий. Компьютерная техника подключена к сети «Интернет» и обеспечена доступом в ЭИОС университета.</p>	
<p>Помещение для самостоятельной работы (г. Мичуринск, ул. Интернациональная, д.101 - 4/10)</p>	<p>1. Компьютер в составе: процессор Intel 775 Core Duo E440, монитор 19" Acer (инв. № 2101045116, 2101045113) Компьютерная техника подключена к сети «Интернет» и обеспечена доступом в ЭИОС университета.</p>	<p>1. Microsoft Windows 7 (лицензия от 31.12.2013 № 49413124, бессрочно). 2. Microsoft Office 2010 (лицензия от 04.06.2015 № 65291658, бессрочно). 3. Система Консультант Плюс, договор от 10.03.2017 № 7844/13900/ЭС; Система Консультант Плюс, договор от 20.02.2018 № 9012</p>


		<p>/13900/ЭС; Система Консультант Плюс, договор от 01.11.2018 № 9447/13900/ЭС; Система Консультант Плюс, договор от 26.02.2019 № 9662/13900/ЭС.</p> <p>4. Электронный периодический справочник «Система ГАРАНТ», договор от 27.12.2016 № 154-01/17; Электронный периодический справочник «Система ГАРАНТ», договор от 09.01.2018 № 194-01/2018СД; Электронный периодический справочник «Система ГАРАНТ», договор от 02.07.2018 № 194-02/2018СД.</p> <p>5. Программное обеспечение «Антиплагиат. ВУЗ» (лицензионный договор от 21.03.2018 №193, бессрочно; лицензионный договор от 10.05.2018 №193-1, бессрочно).</p> <p>6. Информационно-образовательная программа «Росметод» (договор от 17.07.2018 № 2135).</p> <p>7. Лицензионное ПО ИТС 1С: Предприятие 8.3z, ИТС 1С: Университет Проф (контракт от 19.04.2016 №03641000008160000 15, срок действия 19.04.2017).</p> <p>8. Лицензионное ПО ИТС 1С: Предприятие 8.3z, ИТС 1С: Университет Проф (контракт от 16.05.2017 №03641000008170000</p>
--	--	---

		07, срок действия 07.11.2018). 9. Лицензионное ПО ИТС 1С: Предприятие 8.3z, ИТС 1С: Университет Проф (контракт от 05.06.2018 №03641000008180000 16, срок действия 07.11.2019).
--	--	---

Рабочая программа составлена в соответствии с требованиями ФГОС ВО по направлению подготовки 35.03.06 Агроинженерия (уровень бакалавриата), утвержден 23.08.2017 № 813.

Авторы:

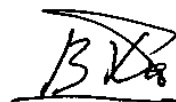
доцент кафедры «Агроинженерия и электроэнергетика», к.т.н., доцент



/Д.В. Гурьянов/

Рецензент:

доцент кафедры «Стандартизация, метрология и технический сервис», к.т.н., доцент



/В.В. Хантцев/

тунцев/

Программа переработана и дополнена в соответствии с требованиями ФГОС ВО.

Программа рассмотрена на заседании кафедры агроинженерии и электроэнергетики, протокол № 9 от 15 апреля 2019 г.

Программа рассмотрена на заседании учебно-методической комиссии инженерного института ФГБОУ ВО Мичуринский ГАУ, протокол № 9 от 22 апреля 2019г.

Программа утверждена на заседании учебно-методического совета университета протокол № 8 от 25 апреля 2019г.

Программа переработана и дополнена в соответствии с требованиями ФГОС ВО.

Программа рассмотрена на заседании кафедры агроинженерии и электроэнергетики, протокол № 7 от 7 апреля 2020 г.

Программа рассмотрена на заседании учебно-методической комиссии инженерного института ФГБОУ ВО Мичуринский ГАУ, протокол № 9 от 13 апреля 2020 г.

Программа утверждена на заседании учебно-методического совета университета протокол № 8 от 23 апреля 2020 г.

Программа переработана и дополнена в соответствии с требованиями ФГОС ВО.

Программа рассмотрена на заседании кафедры агроинженерии и электроэнергетики, протокол № 8 от 15 марта 2021 г.

Программа рассмотрена на заседании учебно-методической комиссии инженерного института ФГБОУ ВО Мичуринский ГАУ, протокол № 9 от 5 апреля 2021г.

Программа утверждена на заседании учебно-методического совета университета протокол № 8 от 22 апреля 2021 г.

Программа переработана и дополнена в соответствии с требованиями ФГОС ВО.
Программа рассмотрена на заседании кафедры агроинженерии и электроэнергетики, протокол № 8 от 11 апреля 2022 г.

Программа рассмотрена на заседании учебно-методической комиссии инженерного института ФГБОУ ВО Мичуринский ГАУ, протокол № 7 от 14 апреля 2022 г.

Программа утверждена на заседании учебно-методического совета университета протокол № 8 от 21 апреля 2022 г.

Программа переработана и дополнена в соответствии с требованиями ФГОС ВО.

Программа рассмотрена на заседании кафедры агроинженерии и электроэнергетики, протокол № 9 от 6 июня 2023 г.

Программа рассмотрена на заседании учебно-методической комиссии инженерного института ФГБОУ ВО Мичуринский ГАУ, протокол № 10 от 19 июня 2023 г.

Программа утверждена на заседании учебно-методического совета университета протокол № 10 от 22 июня 2023 г.

Договор о практической подготовке обучающихся ФГБОУ ВО Мичуринский ГАУ

г. Мичуринск

«___»_____ 2020 г.

Федеральное государственное бюджетное образовательное учреждение высшего образования «Мичуринский государственный аграрный университет» (ФГБОУ ВО Мичуринский ГАУ), именуемое в дальнейшем «Организация», в лице проректора по учебно-воспитательной работе _____, действующего на основании доверенности № _____ от _____, с одной стороны, и _____, именуемое в дальнейшем Профильная организация, в лице _____, действующего на основании _____, с другой стороны, именуемые по отдельности «Сторона», а вместе – «Стороны», заключили настоящий Договор о нижеследующем.

1. Предмет Договора

1.1. Предметом настоящего Договора является организация практической подготовки обучающихся (далее – практическая подготовка).

1.2. Образовательная программа (программы), компоненты образовательной программы, при реализации которых организуется практическая подготовка, количество обучающихся, осваивающих соответствующие компоненты образовательной программы, сроки организации практической подготовки, согласуются Сторонами и являются неотъемлемой частью настоящего Договора (приложение №1).

1.3. Реализация компонентов образовательной программы, согласованных Сторонами в приложении №1 к настоящему Договору (далее - компоненты образовательной программы), осуществляется в помещениях Профильной организации, перечень которых согласуется Сторонами и является неотъемлемой частью настоящего Договора (приложение №2).

2. Права и обязанности Сторон

2.1. Организация обязана:

2.1.1 не позднее, чем за 10 рабочих дней до начала практической подготовки по каждому компоненту образовательной программы представить в Профильную организацию поименные списки обучающихся, осваивающих соответствующие компоненты образовательной программы посредством практической подготовки;

2.1.2 назначить руководителя по практической подготовке от Организации, который:

обеспечивает организацию образовательной деятельности в форме практической подготовки при реализации компонентов образовательной программы;

организует участие обучающихся в выполнении определенных видов работ, связанных с будущей профессиональной деятельностью;

оказывает методическую помощь обучающимся при выполнении определенных видов работ, связанных с будущей профессиональной деятельностью;

несет ответственность совместно с ответственным работником Профильной организации за реализацию компонентов образовательной программы в форме практической подготовки, за жизнь и здоровье обучающихся и работников Организации, соблюдение ими правил противопожарной безопасности, правил охраны труда, техники безопасности и санитарно-эпидемиологических правил и гигиенических нормативов;

2.1.3 при смене руководителя по практической подготовке в 3-х дневный срок сообщить об этом Профильной организации;

2.1.4 установить виды учебной деятельности, практики и иные компоненты образовательной программы, осваиваемые обучающимися в форме практической подготовки, включая место, продолжительность и период их реализации;

2.1.5 направить обучающихся в Профильную организацию для освоения компонентов образовательной программы в форме практической подготовки;

2.2. Профильная организация обязана:

2.2.1 создать условия для реализации компонентов образовательной программы в форме практической подготовки, предоставить оборудование и технические средства обучения в объеме, позволяющем выполнять определенные виды работ, связанные с будущей профессиональной деятельностью обучающихся;

2.2.2 назначить ответственное лицо, соответствующее требованиям трудового законодательства Российской Федерации о допуске к педагогической деятельности, из числа работников Профильной организации, которое обеспечивает организацию реализации компонентов образовательной программы в форме практической подготовки со стороны Профильной организации;

2.2.3 при смене лица, указанного в пункте 2.2.2, в пятидневный срок сообщить об этом Организации;

2.2.4 обеспечить безопасные условия реализации компонентов образовательной программы в форме практической подготовки, выполнение правил противопожарной безопасности, правил охраны труда, техники безопасности и санитарно-эпидемиологических правил и гигиенических нормативов;

2.2.5 проводить оценку условий труда на рабочих местах, используемых при реализации компонентов образовательной программы в форме практической подготовки, и сообщать руководителю Организации об условиях труда и требованиях охраны труда на рабочем месте;

2.2.6 ознакомить обучающихся с правилами внутреннего трудового распорядка Профильной организации;

2.2.7 провести инструктаж обучающихся по охране труда и технике безопасности и осуществлять надзор за соблюдением обучающимися правил техники безопасности;

2.2.8 предоставить обучающимся и руководителю по практической подготовке от Организации возможность пользоваться помещениями Профильной организации, согласованными Сторонами (приложение N 2 к настоящему Договору), а также находящимися в них оборудованием и техническими средствами обучения;

2.2.9 обо всех случаях нарушения обучающимися правил внутреннего трудового распорядка, охраны труда и техники безопасности сообщить руководителю по практической подготовке от Организации.

2.3. Организация имеет право:

2.3.1 осуществлять контроль соответствия условий реализации компонентов образовательной программы в форме практической подготовки требованиям настоящего Договора;

2.3.2 запрашивать информацию об организации практической подготовки, в том числе о качестве и объеме выполненных обучающимися работ, связанных с будущей профессиональной деятельностью.

2.4. Профильная организация имеет право:

2.4.1 требовать от обучающихся соблюдения правил внутреннего трудового распорядка, охраны труда и техники безопасности, режима конфиденциальности, принятого в Профильной организации, предпринимать необходимые действия, направленные на предотвращение ситуации, способствующей разглашению конфиденциальной информации;

2.4.2 в случае установления факта нарушения обучающимися своих обязанностей в период организации практической подготовки, режима конфиденциальности приостановить реализацию компонентов образовательной программы в форме практической подготовки в отношении конкретного обучающегося.

3. Срок действия договора

3.1. Настоящий Договор вступает в силу после его подписания и действует до полного исполнения Сторонами обязательств.

4. Заключительные положения

4.1. Все споры, возникающие между Сторонами по настоящему Договору, разрешаются Сторонами в порядке, установленном законодательством Российской Федерации.

4.2. Изменение настоящего Договора осуществляется по соглашению Сторон в письменной форме в виде дополнительных соглашений к настоящему Договору, которые являются его неотъемлемой частью.

4.3. Настоящий Договор составлен в двух экземплярах, по одному для каждой из Сторон. Все экземпляры имеют одинаковую юридическую силу.

4.4. Стороны не несут никаких финансовых обязательств в результате исполнения условий настоящего договора.

4.5. Стороны договорились о том, что переданные по факсимильной связи документы, которыми стороны будут обмениваться в процессе исполнения настоящего договора, признаются имеющими юридическую до момента предоставления оригиналов таких документов.

Стороны обязуются осуществить обмен оригиналами Договора в течение 30 календарных дней с даты подписания копий Договора.

4.6. Стороны согласны на обработку персональных данных в соответствии с Федеральным законом № 152 – ФЗ от 27.07.2006 г. «О персональных данных», ставших известными в результате исполнения настоящего договора, а именно: сбор, систематизацию, накопление, хранение, уточнение (обновление, изменение, использование, распространение (в том числе передачу), обезличивание, блокирование, уничтожение персональных данных и их безопасности. Стороны могут в любое время отозвать свое согласие на обработку персональных данных.

5. Адреса, реквизиты и подписи Сторон

Профильная организация:

Организация:

федеральное государственное бюджетное образовательное учреждение высшего образования «Мичуринский государственный аграрный университет»
(ФГБОУ ВО Мичуринский ГАУ)

Юридический адрес:

393760, Тамбовская область,
г. Мичуринск ул. Интернациональная, д. 101
тел. +7 (47545) 3-88-01, доб. 202, 203,
факс +7 (47545) 3-88-01, доб. 202
E-mail: info@mgau.ru; <http://mgau.ru>

ИНН/КПП 6827002894/682701001

Руководитель профильной организации

Проректор по учебно-воспитательной работе

_____/_____
(подпись)

_____/_____
(подпись) (Ф.И.О.)

«__» _____ 2020г.

«__» _____ 2020г.

М.П.

М.П.

**Приложение № 1 к договору о практической подготовки ФГБОУ
ВО Мичуринский ГАУ**

№ _____ от
« ___ » _____ 2020 г.

**Сведения об обучающихся,
для которых реализуется практическая подготовка**

№ п/п	Фамилия, имя, отчество (при наличии) обучающихся	Количество обучающихся	Образовательная программа (программы)	Компоненты образовательной программы, при реализации которых организуется практическая подготовка	Сроки организации практической подготовки

Профильная организация:

Организация:
федеральное государственное бюджетное
образовательное учреждение высшего
образования «Мичуринский государствен-
ный аграрный университет»
(ФГБОУ ВО Мичуринский ГАУ)
Юридический адрес:
393760, Тамбовская область,
г. Мичуринск ул. Интернациональная, д. 101
тел. +7 (47545) 3-88-01, доб. 202, 203,
факс +7 (47545) 3-88-01, доб. 202
E-mail: info@mgau.ru; <http://mgau.ru>

ИНН/КПП 6827002894/682701001

Руководитель профильной организации

Проректор по учебно-воспитательной работе

_____/_____/_____
(подпись)

_____/_____/_____
(подпись) (Ф.И.О.)

« ___ » _____ 2020г.

« ___ » _____ 2020г.

М.П.

М.П.

**Приложение № 2 к договору о практической подготовки ФГБОУ
ВО Мичуринский ГАУ**

№ _____ от
« ____ » _____ 2020 г.

**Перечень помещений Профильной организации, предоставленных
для осуществления практической подготовки при проведении практики**

№ п/п	Наименование структурного подразделения	Адрес, номер кабинета / помещения

Профильная организация:

Организация:

федеральное государственное бюджетное
образовательное учреждение высшего
образования «Мичуринский государствен-
ный аграрный университет»
(ФГБОУ ВО Мичуринский ГАУ)
Юридический адрес:
393760, Тамбовская область,
г. Мичуринск ул. Интернациональная, д. 101
тел. +7 (47545) 3-88-01, доб. 202, 203,
факс +7 (47545) 3-88-01, доб. 202
E-mail: info@mgau.ru; <http://mgau.ru>

ИНН/КПП 6827002894/682701001

Руководитель профильной организации

Проректор по учебно-воспитательной работе

_____/_____
(подпись)

_____/_____
(подпись) (Ф.И.О.)

« ____ » _____ 2020г.

« ____ » _____ 2020г.

М.П.

М.П.

Форма рабочего графика (плана) проведения практики

ФГБОУ ВО Мичуринский ГАУ

Кафедра.....

(наименование кафедры)

УТВЕРЖДАЮ

заведующий кафедрой

_____ / И.О. Фамилия/

« ____ » _____ 20 ____ г.

РАБОЧИЙ ГРАФИК (ПЛАН) ПРОВЕДЕНИЯ ПРАКТИКИ

Общие сведения

ФИО обучающегося	
Курс	
Форма обучения	
Направление подготовки / специальность	
Наименование кафедры/отделения	
Группа	
Вид практики	
Тип практики	
Способ проведения практики	
Форма проведения практики	
Место прохождения практики	
Период прохождения практики	с « ____ » _____ 20 ____ г. по « ____ » _____ 20 ____ г.
Реквизиты договора о прохождении практики (при проведении практики в профильной организации)	

Планируемые работы

№ п/п	Содержание работы	Срок выполнения	Отметка о выполнении
1.	Оформление документов по прохождению практики	до начала практики	
2.	Проведение медицинских осмотров (обследований) в случае выполнения обучающимся работ, при выполнении которых проводятся обязательные предварительные и периодические медицинские осмотры (обследования) в соответствии с законодательством РФ	до начала практики	
3.	Вводный инструктаж по правилам охраны труда, технике безопасности, пожарной безопасности, оформление временных пропусков для прохода в	в первый день практики	

	профильную организацию (при необходимости).		
4.	Выполнение индивидуального задания практики	в период практики	
5.	Консультации руководителя(-ей) практики о ходе выполнения заданий, оформлении и содержании отчета, по производственным вопросам	в период практики	
6.	Подготовка отчета по практике	за два дня до промежуточной аттестации	
7.	Проверка отчета по практике, оформление характеристики руководителя(-ей) практики	за два дня до промежуточной аттестации	
8.	Промежуточная аттестация по практике	в последний день практики	

Рабочий график (план) составил:

руководитель практики от ФГБОУ ВО Мичуринский ГАУ

_____ «__» _____ 20__ г.
(уч. степень, уч. звание, должность) (подпись) (И.О. Фамилия) (дата)

Согласовано (при проведении практики в профильной организации):

руководитель практики от профильной организации

_____ «__» _____ 20__ г.
(уч. степень, уч. звание, должность) (подпись) (И.О. Фамилия) (дата)

С рабочим графиком (планом) ознакомлен:

обучающийся

_____ «__» _____ 20__ г.
(подпись) (И.О. Фамилия) (дата)

Форма индивидуального задания на практику

ФГБОУ ВО Мичуринский ГАУ

(наименование образовательной организации)

Кафедра.....

(наименование кафедры)

УТВЕРЖДАЮ

заведующий кафедрой

_____ / И.О. Фамилия /

« ___ » _____ 20__ г.

ИНДИВИДУАЛЬНОЕ ЗАДАНИЕ НА ПРАКТИКУ

Общие сведения

ФИО обучающегося	
Курс	
Форма обучения	
Направление подготовки / специальность	
Наименование кафедры	
Группа	
Вид практики	
Тип практики	
Способ проведения практики	
Форма проведения практики	
Место прохождения практики	
Период прохождения практики	с « ___ » _____ 20__ г. по « ___ » _____ 20__ г.
Реквизиты договора о прохождении практики (при проведении практики в профильной организации)	

Содержание индивидуального задания

Задание на практику составил:
руководитель практики от ФГБОУ ВО Мичуринский ГАУ

(уч. степень, уч. звание, должность) _____ (подпись) _____ (И.О. Фамилия) « ____ » _____ 20__ г.
(дата)

Согласовано (при проведении практики в профильной организации):
руководитель практики от профильной организации

(уч. степень, уч. звание, должность) _____ (подпись) _____ (И.О. Фамилия) « ____ » _____ 20__ г.
(дата)

Задание на практику принял:
обучающийся

(подпись) _____ (И.О. Фамилия) « ____ » _____ 20__ г.
(дата)

Форма дневника практики

ФГБОУ ВО Мичуринский ГАУ

(наименование образовательной организации)

Кафедра.....

(наименование кафедры)

ДНЕВНИК ПРАКТИКИ

Общие сведения

ФИО обучающегося	
Курс	
Форма обучения	
Направление подготовки / специальность	
Наименование кафедры	
Группа	
Вид практики	
Тип практики	
Способ проведения практики	
Форма проведения практики	
Место прохождения практики	
Период прохождения практики	с « <u> </u> » <u> </u> 20 <u> </u> г. по « <u> </u> » <u> </u> 20 <u> </u> г.
Реквизиты договора о прохождении практики (при проведении практики в профильной организации)	

Учет выполняемой работы

№ п/п	Содержание работы	Дата выполнения	Отметка о выполнении
1.			
2.			
3.			
4.			
5.			

6.			
7.			
8.			
9.			
10.			

Дневник заполнил:
обучающийся

_____ «__» _____ 20__ г.
(подпись) (И.О. Фамилия) (дата)

Дневник проверил:
руководитель практики от ФГБОУ ВО Мичуринский ГАУ

_____ «__» _____ 20__ г.
(уч. степень, уч. звание, должность) (подпись) (И.О. Фамилия) (дата)

Дневник проверил (при проведении практики в профильной организации):
руководитель практики от профильной организации

_____ «__» _____ 20__ г.
(уч. степень, уч. звание, должность) (подпись) (И.О. Фамилия) (дата)

**Характеристика руководителя практики от профильной организации
(при проведении практики в профильной организации)**

Оценка трудовой деятельности и дисциплины:

Оценка содержания и оформления отчета по практике:

Оценка по практике: _____.

Руководитель практики от профильной организации

_____ «__» _____ 20__ г.
(уч. степень, уч. звание, должность) (подпись) (И.О. Фамилия) (дата)

Приложение 5

федеральное государственное бюджетное образовательное учреждение
высшего образования
«Мичуринский государственный аграрный университет»

Институт _____
Направление _____
Направленность (профиль) _____
Кафедра _____

ОТЧЕТ
о практике

(название практики)

в _____
(название профильной организации/структурного подразделения университета)

Обучающегося _____ группы

(Ф.И.О.)

Руководитель практики
от профильной организации:

(должность, Ф.И.О.)

Руководитель практики
от ФГБОУ ВО Мичуринский ГАУ:

(должность, Ф.И.О.)

Дата сдачи отчета _____

Дата защиты отчета _____

Мичуринск – 202_ г.

Программа производственной (по профилю специальности) практики

Формируемый образовательный результат (практический опыт, уметь)	Виды выполняемых работ	Содержание работ (детализация видов выполняемых работ)	Количество часов на каждый вид работы

Руководитель практики от образовательной организации

должность

подпись

Ф.И.О.

СОГЛАСОВАНО:

Руководитель предприятия (организации) прохождения практики

должность

подпись

Ф.И.О.

М.П.

Содержание и планируемый результат практики

№ п/п	Наименование видов работ	Количе- ство дней практики	Форма отчётности
1	2	3	4

Руководитель практики от образовательной организации

должность

подпись

Ф.И.О.

СОГЛАСОВАНО:

Руководитель предприятия (организации)
прохождения практики

должность

подпись

Ф.И.О.

М.П.

Федеральное государственное бюджетное образовательное учреждение
высшего образования
«Мичуринский государственный аграрный университет»
Центр-колледж прикладных квалификаций

ДНЕВНИК
ПО УЧЕБНОЙ (ПРОИЗВОДСТВЕННОЙ,
ПРЕДДИПЛОМНОЙ ПРАКТИКЕ (ПО ПРОФЕЛЮ
СПЕЦИАЛЬНОСТИ) ПРАКТИКЕ
по профессиональному модулю

ПМ. _____
(наименование профессионального модуля)

ПП/УП _____
(наименование практики)
в объёме _____ часов

ОБУЧАЮЩЕГОСЯ (ЙСЯ)
(ФИО полностью)

КУРС ____ ГРУППА _____

СПЕЦИАЛЬНОСТЬ: _____

КВАЛИФИКАЦИЯ: _____

Мичуринск – 202_ г.

№ п/п	Дата	Наименование выполняемых работ	Отзыв руководи- теля практики от предприятия (организации)	
			Оценка	Подпись

Руководитель практики от предприятия _____ / _____ /

М.П.

Федеральное государственное бюджетное образовательное учреждение
высшего образования
«Мичуринский государственный аграрный университет»
Центр-колледж прикладных квалификаций

ОТЧЕТ
ПО УЧЕБНОЙ (ПРОИЗВОДСТВЕННОЙ,
ПРЕДДИПЛОМНОЙ ПРАКТИКЕ (ПО ПРОФЕЛЮ
СПЕЦИАЛЬНОСТИ) ПРАКТИКЕ
по профессиональному модулю

ПМ. _____
(наименование профессионального модуля)

ПП/УП _____
(наименование практики)
в объёме _____ часов

ОБУЧАЮЩЕГОСЯ (ЙСЯ)
(ФИО полностью)

КУРС ____ ГРУППА _____

СПЕЦИАЛЬНОСТЬ: _____

КВАЛИФИКАЦИЯ: _____

Мичуринск – 202_ г.

АТТЕСТАЦИОННЫЙ ЛИСТ ПО ПРАКТИКЕ

Ф.И.О.

Обучающийся (аяся) на ___ курсе по специальности СПО:

код и наименование

успешно прошел (ла) учебную (производственную /преддипломную) практику по ПМ:

в объеме ___ часа с «__» _____ 20__ г. по «__» _____ 20__ г.

в организации _____

наименование организации, юридический адрес

Виды и качество выполнения работ

Виды и объем работ, выполненных обучающимся во время практики	Кол-во часов	Качество выполнения работ в соответствии с технологией и (или) требованиями организации, в которой проходила практика.
Итого:		

(для учебной практики)

Дата «__» _____ 20__ г.

Зам. директора по
производственному обучению _____ / _____

Руководитель практики от образовательной
организации

должность

подпись

Ф.И.О.

(для производственной и преддипломной практики)

Дата «__» _____ 20__ г.

Руководитель практики от образовательной
организации

должность

подпись

Ф.И.О.

СОГЛАСОВАНО:

Руководитель предприятия (организации)
прохождения практики

должность

подпись

Ф.И.О.

М П

